

17.03.2020 – wtorek, 1 godzina lekcyjna, BW

Lesson 1

17<sup>th</sup> March 2020

Subject: Unit 1 - vocabulary revision

1. Proszę powtórzyć słownictwo z rozdziału 1 oraz wykonać zadania na:  
- <https://learningapps.org> z kategorii: Fashion, Ubrania.

The screenshot shows the LearningApps.org website. The header includes the site name and a search bar. Below the header, there is a navigation menu with categories like 'Angielski' and 'Czas Present Simple'. The main content area features several interactive cards with images and text labels. The cards include: 'I'm (dancing)', 'Free time - listen and match', 'Sports', 'Instruments', 'She's/He's (dancing)', 'Activities /Czynności', 'Czas wolny - free time', 'activities (czynności) - listening', 'Free time activities memory I', and 'Playtime'. The bottom of the screenshot shows the Windows taskbar with various application icons and the system clock.

- szlifujcie swój angielski poprzez ulubione teksty piosenek np. <https://lyricstraining.com/app>. To też dobry sposób aby grać z innymi przyjaciółmi lub spędzać czas z rodziną.

The screenshot shows the Lyricstraining.com app interface. The page features the Lyricstraining logo and the tagline "Learn languages through music now on your smartphone!". Below the text, there are buttons for "GET IT ON Google Play" and "Download on the App Store". The main visual is a smartphone displaying a music player interface with a score of 285, 19/38 gaps, 19 hits, and 1 fall. The lyrics shown are "We're on the ground, we're screaming", "I don't know how to make it stop", and "I love it, I hate it, and I can't stop it". The bottom of the screenshot shows the Windows taskbar with various application icons and the system clock.

18.03.2020 – środa, 2 godziny lekcyjne, BW

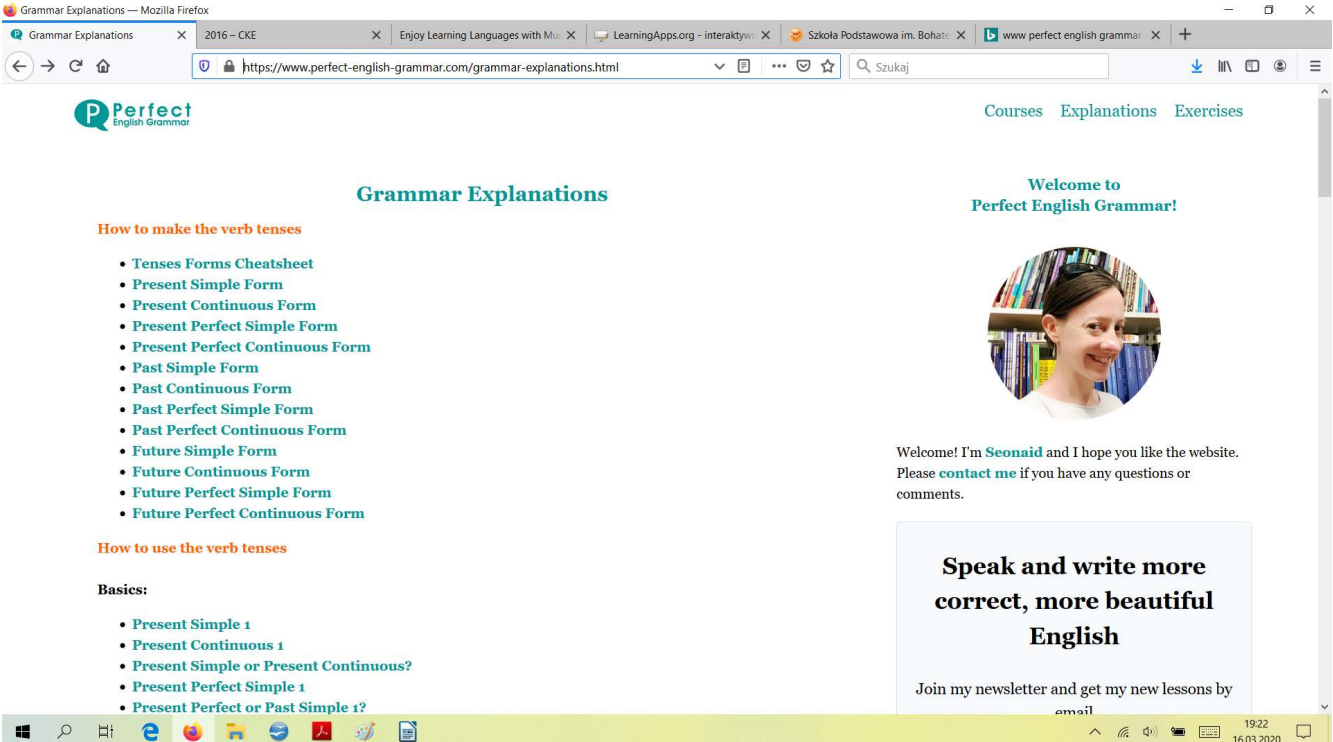
Lessons 1-2

18<sup>th</sup> March 2020

Subject: Unit 1 - Present Tense Contrast, Past Tense Contrast, used to- revision

1. Proszę powtórzyć zagadnienia gramatyczne z rozdziału 1 (Present Tense Contrast: Present Simple I Present Continuous, Past Tense Contrast: Past Simple: czasowniki regularne oraz nieregularne, Past Continuous oraz wyrażenie used to) oraz wykonać zadania na:

- <https://www.perfect-english-grammar.com/grammar-explanations.html> (znajduje się tutaj część teoretyczna, wraz z zadaniami oraz odpowiedziami)



The screenshot shows a web browser window displaying the 'Perfect English Grammar' website. The page title is 'Grammar Explanations'. On the left, there are two sections: 'How to make the verb tenses' with a list of 14 tenses (Present Simple, Present Continuous, Present Perfect Simple, Present Perfect Continuous, Past Simple, Past Continuous, Past Perfect Simple, Past Perfect Continuous, Future Simple, Future Continuous, Future Perfect Simple, Future Perfect Continuous) and 'How to use the verb tenses' with a 'Basics' section listing four questions. On the right, there is a 'Welcome to Perfect English Grammar!' message with a circular profile picture of a woman and a text box that says 'Welcome! I'm Seonaid and I hope you like the website. Please contact me if you have any questions or comments.' Below this is a call to action: 'Speak and write more correct, more beautiful English' and 'Join my newsletter and get my new lessons by email'.

- <https://elt.oup.com/student/oxfordsolutions/intermediate/?cc=pl&selLanguage=pl>

Materiał dla uczniów-interaktywna strona dla ucznia-Introduction Exercise 1, Unit 1 Exercise 1 oraz 2 (sprawdźcie odpowiedzi)

English Language Teaching Home Page | Oxford University Press — Mozilla Firefox

Grammar Explanations | 2016 - CKE | Nowa karta | English Language Teaching Ho... | Unit 1 Exercise 2 - Verb + infini... | +

https://elt.oup.com/?cc=pl&sellLanguage=pl

– jesteśmy z Tobą

Zobacz więcej

Podręczniki dla szkoły średniej – nowe poziomy!

Learn at Home

### Katalog

Podręczniki i inne pomoce do nauki angielskiego – każdy wybierze coś dla siebie!

Zobacz katalog

### Oxford Teachers' Club

Pobierz plany wynikowe, rozkłady materiału, kryteria oceny, testy, wskazówki oraz wiele innych użytecznych materiałów dla nauczyciela

Zarejestruj się

### Quick links

- Aktualności
- Aktualne promocje
- Konsultanci
- Do pobrania
- Szkola Podstawowa
- Nowa Szkoła Ponadpodstawowa
- Pozostałe numery kontaktowe
- Serwis Egzaminacyjny
- Numerы dopuszczeń i programy nauczania
- Szkolenia, konferencje, dni otwarte
- Uczelnie i prywatne szkoły językowe
- Materiały dla uczniów
- Read On!

### Student's Sites

Na tych stronach Twoi uczniowie znajdą interaktywne gry i ćwiczenia oraz materiały uzupełniające do kursów.

English File | Oxford Solutions | Incredible English

### Teacher's Sites

Pobierz dodatkowe ćwiczenia i wiele innych materiałów do wykorzystania w klasie.

Explore Treetops | Gold Sparks | Steps Plus

17:20 16.03.2020

Materiały dla uczniów | Oxford University Press — Mozilla Firefox

Grammar Explanations | 2016 - CKE | Nowa karta | Materiały dla uczniów | Oxford... | Unit 1 Exercise 2 - Verb + infini... | +

https://elt.oup.com/general\_content/pl/dla\_uczniow/?cc=pl&sellLanguage=pl

Gold

Pre-Intermediate Student's Book

### Oxford Solutions

Oxford Solutions Elementary. Nagrania do materiałów ćwiczeniowych

Oxford Solutions Pre-Intermediate. Nagrania do materiałów ćwiczeniowych cz.1

Oxford Solutions Pre-Intermediate. Nagrania do materiałów ćwiczeniowych cz.2

Oxford Solutions Intermediate. Nagrania do materiałów ćwiczeniowych cz.1

Oxford Solutions | Dla ucznia | Oxford University Press — Mozilla Firefox

Grammar Explanations | 2016 - CKE | Nowa karta | Materiały dla uczniów | Oxford... | Oxford Solutions | Dla ucznia... | Unit 1 Exercise 2 - Verb + infini... | +

https://elt.oup.com/student/oxfordsolutions/?cc=pl&sellLanguage=pl

OXFORD UNIVERSITY PRESS

Students > Oxford Solutions

# Oxford Solutions

Elementary

Pre-Intermediate

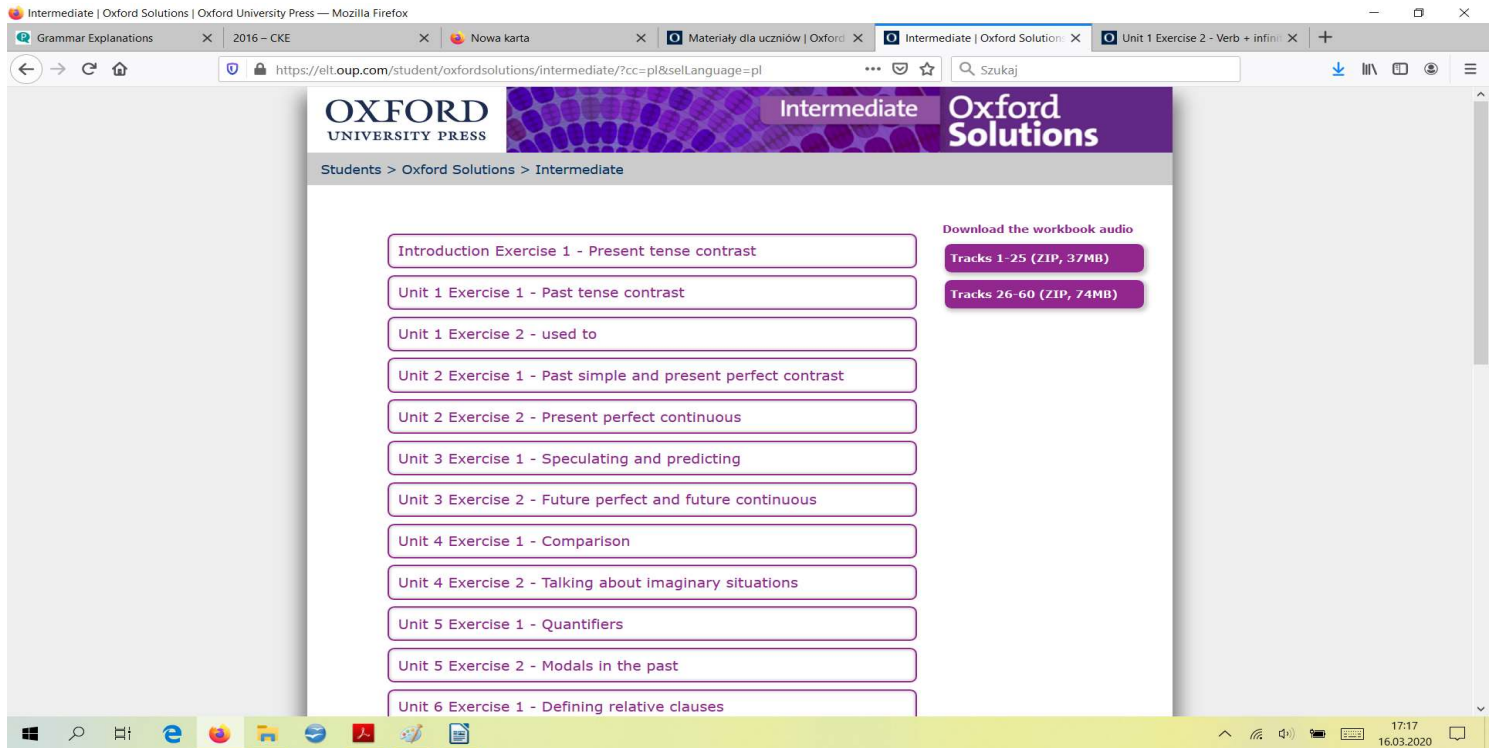
Intermediate Intermediate

Upper-Intermediate

17:16 16.03.2020

klasa II

<https://elt.oup.com/student/oxfordsolutions/intermediate/?cc=pl&selLanguage=pl>



The screenshot shows a web browser window displaying the Oxford Solutions website for Intermediate level. The page features a purple header with the Oxford University Press logo and the text 'Intermediate Oxford Solutions'. Below the header, there is a navigation bar with 'Students > Oxford Solutions > Intermediate'. The main content area contains a list of exercises in a table-like format, with each exercise name in a rounded rectangle. To the right of the list, there are two download buttons for workbook audio: 'Tracks 1-25 (ZIP, 37MB)' and 'Tracks 26-60 (ZIP, 74MB)'. The browser's address bar shows the URL <https://elt.oup.com/student/oxfordsolutions/intermediate/?cc=pl&selLanguage=pl>. The Windows taskbar is visible at the bottom, showing the time as 17:17 on 16.03.2020.

20.03.2020 – piątek, 2 godziny lekcyjne, BW

Lesson 1

20<sup>th</sup> March 2020

Subject: Matura ustna (Oral Exam)-omówienia oraz ćwiczenia

1. Proszę obejrzeć przykładowe filmiki z matury ustnej (pełny egzamin ustny część 1) wraz ze szczegółowym omówieniem na <https://www.youtube.com/watch?N4ntQRqj1ew&list=RDCMUCJg43fASYmwa-pLlMQITVnw&index=1>.

Następnie proszę poćwiczyć mówienie poprzez odpowiedzi na zadawane pytania egzaminatorów, opisy obrazków oraz dialogi.

The screenshot shows a YouTube video player in a Mozilla Firefox browser. The video title is "Matura ustna Oxford iTools" and the subtitle is "EGZAMIN 4 Pełny egzamin ustny". The video has 1,227,094 views and was uploaded on January 22, 2015. The video player shows a progress bar at 0:02 / 8:17. The video content features a woman speaking, with the text "Matura ustna Oxford iTools © Oxford University Press 2011" at the bottom. The right sidebar shows a playlist of related videos, including "Pełny egzamin ustny część 1 - Matura ustna z języka angielskiego" (8:18), "Pełny egzamin ustny część 2 - Matura ustna z języka angielskiego" (5:43), "Przykazania maturzysty - Matura ustna z języka angielskiego" (4:42), "Egzamin 3 - Rozmowa z odgrywaniem roli - Matura ustna z..." (3:36), "Egzamin 1 - Rozmowa wstępna - Matura ustna z języka angielskiego" (2:37), "Introducing new vocabulary to young learners" (1:48), and "Using puppets and flashcards to get...". The bottom of the browser shows the Windows taskbar with various application icons and the system tray displaying the time 17:37 and date 16.03.2020.

Lesson 2

20<sup>th</sup> March 2020

Subject: Egzamin maturalny z języka angielskiego PP – omówienie oraz ćwiczenia

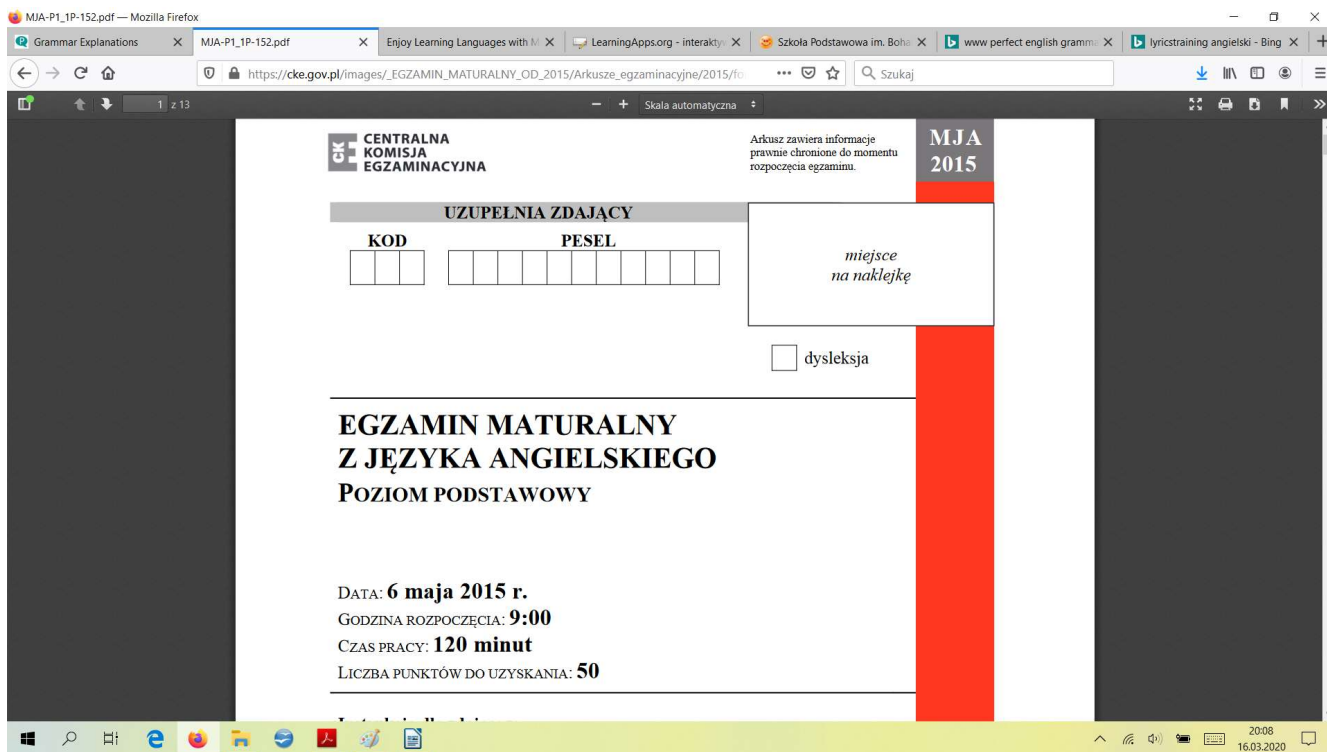
1. Proszę zapoznać się na stronie Centralnej Komisji Egzaminacyjnej z przykładowym arkuszem egzaminacyjnym z roku 2015 PP (PR dla chętnych, dla Ali obowiązkowy arkusz) oraz jego omówieniem <https://cke.gov.pl/egzamin-maturalny/egzamin-w-nowej-formule/arkusze/2015>.

The screenshot displays the website of the Centralna Komisja Egzaminacyjna (Central Examination Commission) for the year 2015. The page is titled "2015" and lists the exam schedule for various subjects. The subjects listed are:

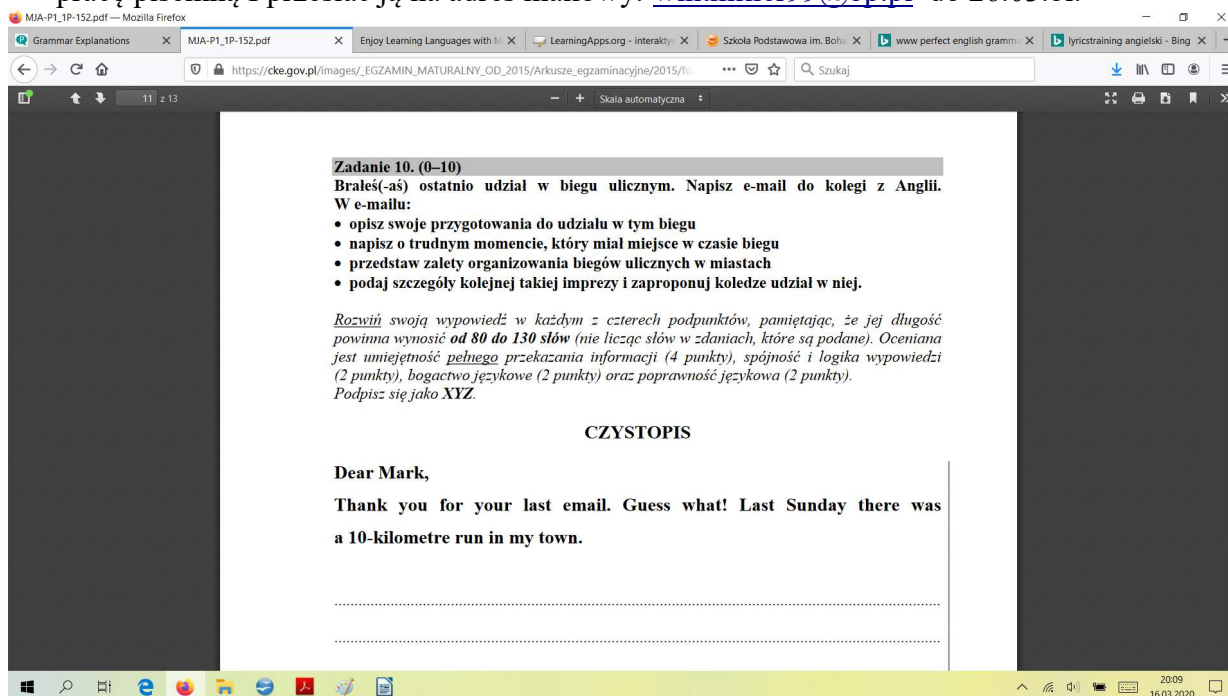
- Język polski** (Polish):
  - MPO-P1\_1P-152 poziom podstawowy – arkusz + zasady oceniania
  - MPO-P1\_7P-152 poziom podstawowy – arkusz dla osób niesłyszących + zasady oceniania
  - MPO-R1\_1P-152 poziom rozszerzony – arkusz + zasady oceniania
- Matematyka** (Mathematics):
  - MMA-P1\_1P-152 poziom podstawowy – arkusz (wersja A) + zasady oceniania
  - MMA-R1\_1P-152 poziom rozszerzony – arkusz + zasady oceniania
- Język łaciński i kultura antyczna** (Latin and Ancient Culture):
  - MKL-R1\_1P-152 poziom rozszerzony – arkusz + zasady oceniania
- Język angielski** (English):
  - MJA-P1\_1P-152 poziom podstawowy – arkusz (wersja A) + transkrypcja + zasady oceniania
  - MJA-P1\_7P-152 poziom podstawowy – arkusz dla osób niesłyszących + zasady oceniania
  - MJA-R1\_1P-152 poziom rozszerzony – arkusz (wersja A) + transkrypcja + zasady oceniania
  - MJA-R1\_7P-152 poziom rozszerzony – arkusz dla osób niesłyszących + zasady oceniania

The English section is highlighted with a yellow background, and the specific exam titles are enclosed in red boxes. The website also features a search bar, navigation menu, and social media icons.

I 2. Następnie proszę rozwiązać arkusz samodzielnie, sprawdzić odpowiedzi I zapoznać się z zasadami oceniania. Przeczytajcie transkrypcję rozumienia ze słuchu.



3. Po zapoznaniu się z omówieniem I przykładem zadania 10 proszę samodzielnie napisać pracę pisemną I przesłać ją na adres mailowy: [wintmiller99@op.pl](mailto:wintmiller99@op.pl) do 26.03.br.



24.03.2020 – wtorek, 1 godzina lekcyjna, BW

Lesson 1

24<sup>th</sup> March 2020

Subject: Unit 2 - vocabulary revision

1. Proszę powtórzyć słownictwo z rozdziału 2 oraz wykonać zadania na:  
- <https://learningapps.org> z kategorii: Feelings, Zdrowie).

LearningApps.org

Przeglądaj aplikacje | Stwórz aplikację | Zaloguj się

Kategoria: Angielski

- Adjective
- Adjectives
- Animals
- Articles
- Business English
- Cartoon characters
- Christmas
- Countries
- Czas Past Simple
- Czas Present Continuous
- Czas Present Perfect
- Czas Present Simple
- Czas wolny, hobby
- Czasowniki nieregularne
- Czasy
- Części ciała
- Daily routines
- Dom
- Easter
- Gastronomia
- Gotowanie
- Gramatyka
- Holiday
- Home & house
- Jedzenie
- Jobs
- Kraje
- Kultura
- Liczby
- Miesiące
- Modal verbs
- Nauka
- Pogoda
- Prepositions
- Przymiotniki
- Rodzina
- Rozumienie ze słuchu
- Rzeczowniki
- Space
- Sport
- Szkola
- Słownictwo
- Słówka
- Transport
- Ubrania
- Zdrowie
- Zegar i czas
- Zwierzęta
- adverbs
- dni tygodnia
- informatyka
- kolory
- music
- natura
- pory roku
- prepositions
- present tenses
- słownictwo
- słownictwo
- Życie codzienne i wolny czas
- Żywność.

I'm (dancing). | Free time - listen and match | Sports | Instruments | She's/He's (dancing).

Activities /Czynności | Czas wolny- free time | activities (czynności) - listening | Free time activities memory I | Playtime

- szlufujcie swój angielski poprzez ulubione teksty piosenek np. <https://lyricstraining.com/app>.

GO TO WEB >

Lyricstraining

Learn languages through music now on your smartphone!

GET IT ON Google Play | Download on the App Store

Score: 285 | Gaps: 19/38 | Hits: 19 | Falls: 1 | Bonus: 3

We're on the ground, we're screaming  
I don't know how to make it stop  
I love it, I hate it, and I can't stop it



25.03.2020 – środa, 2 godziny lekcyjne, BW

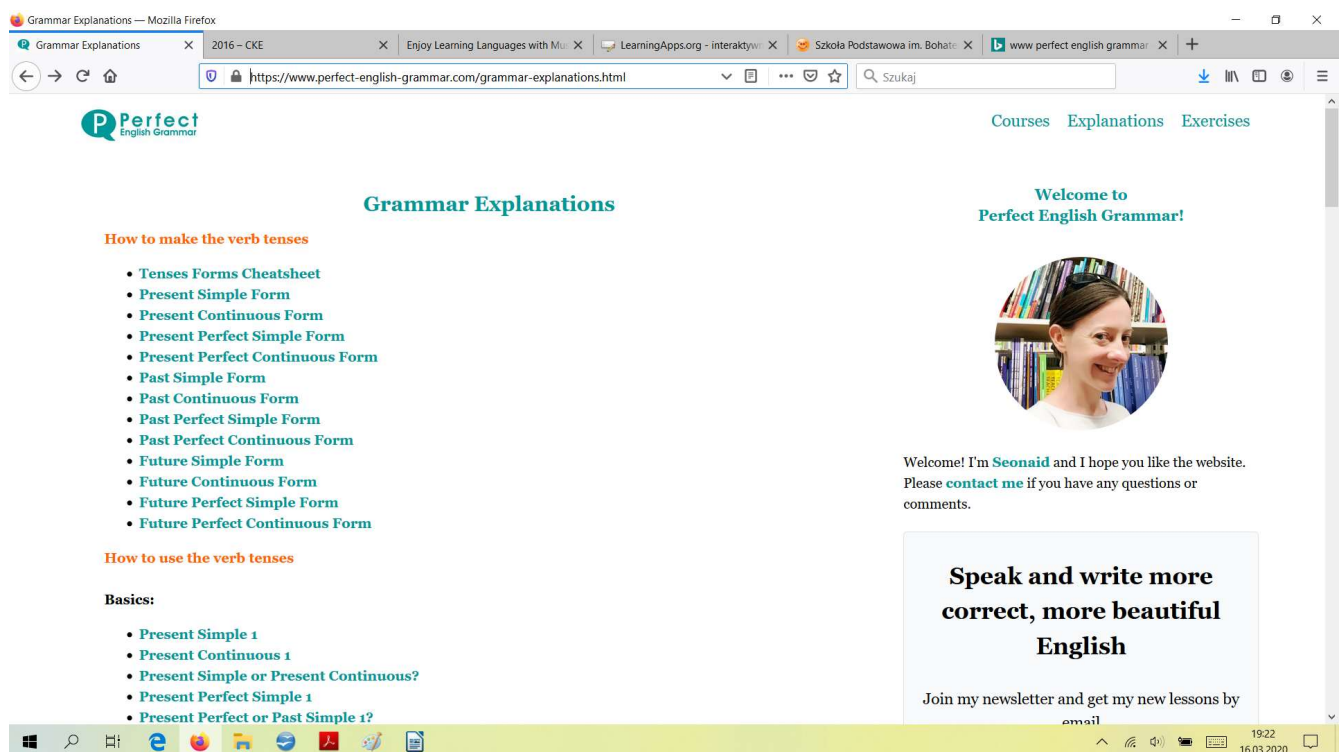
Lessons 1-2

25<sup>th</sup> March 2020

Subject: Unit 2 - Past Simple and Present Perfect Contrast, Present Perfect Continuous- revision

1. Proszę powtórzyć zagadnienia gramatyczne z rozdziału 2 ( Past Simple oraz Present Perfect a także Present Perfect Continuous) oraz wykonać zadania na:

- <https://www.perfect-english-grammar.com/grammar-explanations.html> (znajduje się tutaj część teoretyczna, wraz z zadaniami oraz odpowiedziami)



The screenshot shows a web browser window displaying the 'Perfect English Grammar' website. The page title is 'Grammar Explanations'. On the left, there are two sections: 'How to make the verb tenses' with a list of 14 links for various verb forms (e.g., Tenses Forms Cheatsheet, Present Simple Form, Present Continuous Form, Present Perfect Simple Form, Present Perfect Continuous Form, Past Simple Form, Past Continuous Form, Past Perfect Simple Form, Past Perfect Continuous Form, Future Simple Form, Future Continuous Form, Future Perfect Simple Form, Future Perfect Continuous Form), and 'How to use the verb tenses' with a 'Basics' section containing 5 links (e.g., Present Simple 1, Present Continuous 1, Present Simple or Present Continuous?, Present Perfect Simple 1, Present Perfect or Past Simple 1). On the right, there is a 'Welcome to Perfect English Grammar!' message with a circular profile picture of a woman and a text box that says 'Welcome! I'm Seonaid and I hope you like the website. Please contact me if you have any questions or comments.' Below this is a call to action: 'Speak and write more correct, more beautiful English' and 'Join my newsletter and get my new lessons by email'. The browser's address bar shows the URL 'https://www.perfect-english-grammar.com/grammar-explanations.html'.

- <https://elt.oup.com/student/oxfordsolutions/intermediate/?cc=pl&selLanguage=pl>

Materiał dla uczniów-interaktywna strona dla ucznia- Unit 2 Exercise 1 oraz 2 (sprawdźcie odpowiedzi)

English Language Teaching Home Page | Oxford University Press — Mozilla Firefox

Grammar Explanations | 2016 - CKE | Nowa karta | English Language Teaching Home | Unit 1 Exercise 2 - Verb + infinitive

https://elt.oup.com/?cc=pl&sellLanguage=pl

– jesteśmy z Tobą

Zobacz więcej

Podręczniki dla szkoły średniej – nowe poziomy!

Learn at Home

### Katalog

Podręczniki i inne pomoce do nauki angielskiego – każdy wybierze coś dla siebie!

Zobacz katalog

### Oxford Teachers' Club

Pobierz plany wynikowe, rozkłady materiału, kryteria oceny, testy, wskazówki oraz wiele innych użytecznych materiałów dla nauczyciela

Zarejestruj się

### Quick links

- Aktualności
- Aktualne promocje
- Konsultanci
- Do pobrania
- Szkola Podstawowa
- Nowa Szkoła Ponadpodstawowa
- Pozostałe numery kontaktowe
- Serwis Egzaminacyjny
- Numerus dopuszczeń i programy nauczania
- Szkolenia, konferencje, dni otwarte
- Uczelnie i prywatne szkoły językowe
- Materiały dla uczniów
- Read On!

### Student's Sites

Na tych stronach Twoi uczniowie znajdą interaktywne gry i ćwiczenia oraz materiały uzupełniające do kursów.

English File | Oxford Solutions | Incredible English

### Teacher's Sites

Pobierz dodatkowe ćwiczenia i wiele innych materiałów do wykorzystania w klasie.

Explore Treetops | Gold Sparks | Steps Plus

17:20 16.03.2020

Materiały dla uczniów | Oxford University Press — Mozilla Firefox

Grammar Explanations | 2016 - CKE | Nowa karta | Materiały dla uczniów | Oxford | Unit 1 Exercise 2 - Verb + infinitive

https://elt.oup.com/general\_content/pl/dla\_ucznioz?cc=pl&sellLanguage=pl

### Gold

Pre-Intermediate Student's Book

### Oxford Solutions

Oxford Solutions Elementary. Nagrania do materiałów ćwiczeniowych

Oxford Solutions Pre-Intermediate. Nagrania do materiałów ćwiczeniowych cz.1

Oxford Solutions Pre-Intermediate. Nagrania do materiałów ćwiczeniowych cz.2

Oxford Solutions Intermediate. Nagrania do materiałów ćwiczeniowych cz.1

Oxford Solutions Intermediate. Nagrania do materiałów ćwiczeniowych cz.2

Oxford Solutions Upper-Intermediate. Nagrania do materiałów ćwiczeniowych cz.1

Oxford Solutions Upper-Intermediate. Nagrania do materiałów ćwiczeniowych cz.2

Oxford Solutions. Interaktywna strona dla ucznia

### Oxford Matura Trainer

Oxford Matura Trainer Basic Audio

Oxford Matura Trainer Extended Audio

17:11 16.03.2020

# Oxford Solutions

Elementary

Pre-Intermediate

Intermediate Intermediate

Upper-Intermediate

17:16 16.03.2020

The screenshot shows the Oxford Solutions website for Intermediate level. The page features a list of exercises for Units 1 through 6, including Introduction Exercise 1, Unit 1 Exercise 1, Unit 1 Exercise 2, Unit 2 Exercise 1, Unit 2 Exercise 2, Unit 3 Exercise 1, Unit 3 Exercise 2, Unit 4 Exercise 1, Unit 4 Exercise 2, Unit 5 Exercise 1, Unit 5 Exercise 2, and Unit 6 Exercise 1. There are also buttons for downloading workbook audio tracks: Tracks 1-25 (ZIP, 37MB) and Tracks 26-60 (ZIP, 74MB). The page is viewed in a Mozilla Firefox browser window.

27.03.2020 – piątek, 2 godziny lekcyjne, BW

Lesson 1

27<sup>th</sup> March 2020

Subject: Matura ustna (Oral Exam)-omówienia oraz ćwiczenia

1. Proszę obejrzeć przykładowe filmiki z matury ustnej (pełny egzamin ustny część: 2 oraz 3) wraz ze szczegółowym omówieniem na <https://www.youtube.com/watch?N4ntQRqj1ew&list=RDCMUCJg43fASYmwa-pLlMQITVnw&index=1>.

Następnie proszę poćwiczyć mówienie poprzez odpowiedzi na zadawane pytania egzaminatorów, opisy obrazków oraz dialogi.

The image is a screenshot of a web browser displaying a YouTube video. The browser's address bar shows the URL: <https://www.youtube.com/watch?v=N4ntQRqj1ew&list=RDCMUcjg43fASymwa-pLIMQITVw>. The video player shows a title card with the text "Matura ustna Oxford iTools" and "EGZAMIN 4 Pełny egzamin ustny". Below the video, the title "Pełny egzamin ustny część 1 - Matura ustna z języka angielskiego" is visible, along with 15,762 likes and 1,762 comments. To the right of the video, a list of related videos is shown, including "Pełny egzamin ustny część 2 - Matura ustna z języka angielskiego" and "Przykazania maturzysty - Matura ustna z języka angielskiego". The Windows taskbar at the bottom shows the date and time as 17:37 on 16.03.2020.

Lesson 2

27<sup>th</sup> March 2020

Subject: Egzamin maturalny z języka angielskiego PP – omówienie oraz ćwiczenia

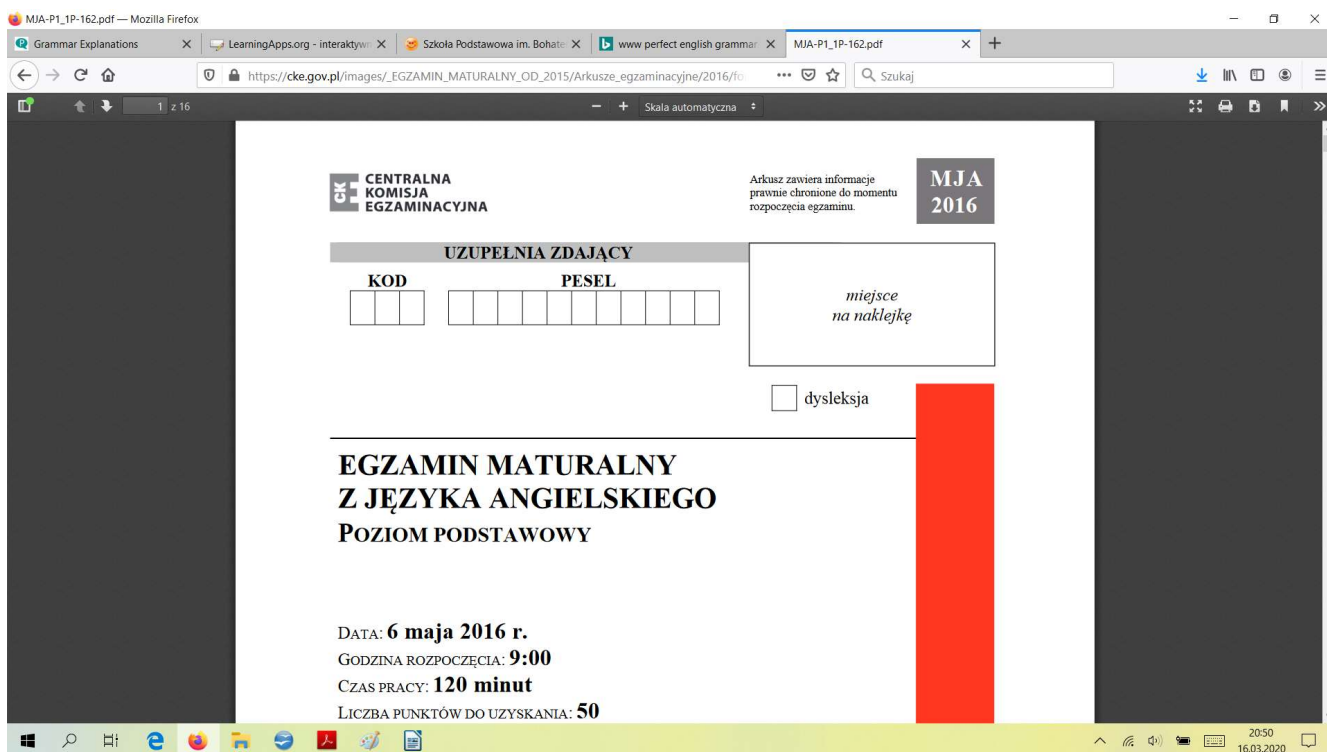
1. Proszę zapoznać się na stronie Centralnej Komisji Egzaminacyjnej z przykładowym arkuszem egzaminacyjnym z roku 2016 PP (PR dla chętnych) oraz jego omówieniem <https://cke.gov.pl/egzamin-maturalny/egzamin-w-nowej-formule/arkusze/2016>.



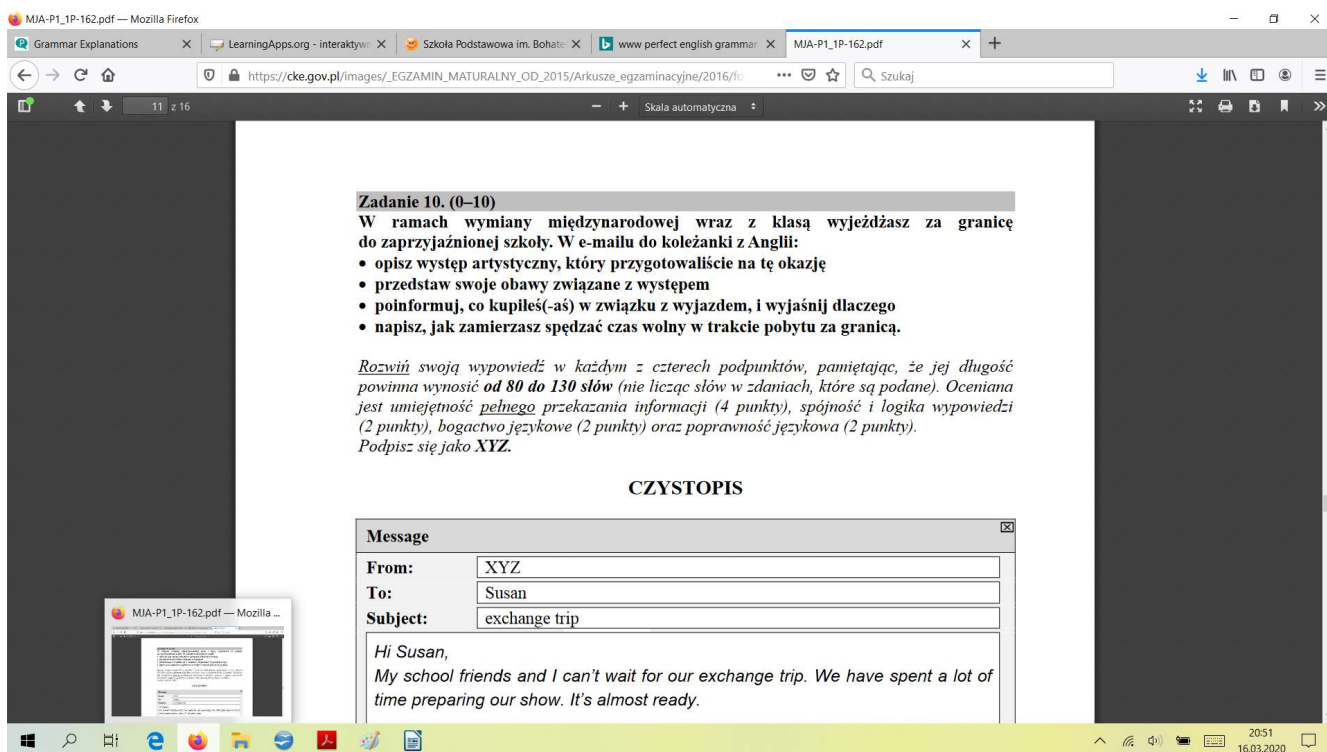
The screenshot shows the website interface for the 2016 exam materials. On the left is a navigation menu with three items: 'Egzamin ósmoklasisty' (green), 'Egzamin maturalny' (orange), and 'Egzaminy zawodowe' (red). The main content area has an orange header with a document icon and the year '2016'. Below the header is a breadcrumb trail: 'strona startowa > egzamin maturalny > egzamin w „nowej” formule > arkusze > 2016'. The main content is organized by subject:

- Język polski**
- Język angielski**
  - [MJA-P1\\_1P-162 poziom podstawowy – arkusz \(wersja A\) + transkrypcja + zasady oceniania](#)
  - [MJA-P1\\_7P-162 poziom podstawowy – arkusz dla osób niesłyszących + zasady oceniania](#)
  - [MJA-R1\\_1P-162 poziom rozszerzony – arkusz \(wersja A\) + transkrypcja + zasady oceniania](#)
  - [MJA-R1\\_7P-162 poziom rozszerzony – arkusz dla osób niesłyszących + zasady oceniania](#)
  - [MAD-R1\\_1A-162 poziom dwujęzyczny – arkusz \(wersja A\) + transkrypcja + zasady oceniania](#)
- Język niemiecki**
  - [MJN-P1\\_1P-162 poziom podstawowy – arkusz \(wersja A\) + transkrypcja + zasady oceniania](#)
  - [MJN-R1\\_1P-162 poziom rozszerzony – arkusz \(wersja A\) + transkrypcja + zasady oceniania](#)
  - [MND-R1\\_1N-162 poziom dwujęzyczny – arkusz \(wersja A\) + transkrypcja + zasady oceniania](#)
- Język rosyjski**
  - [MJR-P1\\_1P-162 poziom podstawowy – arkusz \(wersja A\) + transkrypcja + zasady oceniania](#)
  - [MJR-R1\\_1P-162 poziom rozszerzony – arkusz \(wersja A\) + transkrypcja + zasady oceniania](#)
- Język francuski**
  - [MJF-P1\\_1P-162 poziom podstawowy – arkusz \(wersja A\) + transkrypcja + zasady oceniania](#)
  - [MJF-R1\\_1P-162 poziom rozszerzony – arkusz \(wersja A\) + transkrypcja + zasady oceniania](#)
  - [MFD-R1\\_1F-162 poziom dwujęzyczny – arkusz \(wersja A\) + transkrypcja + zasady oceniania](#)

2. Rozwiążcie arkusz samodzielnie, sprawdźcie odpowiedzi I zapoznajcie się z zasadami oceniania. Przeczytajcie transkrypcję rozumienia ze słuchu.



3. Po zapoznaniu się z omówieniem I przykładem zadania 10 proszę samodzielnie napisać pracę pisemną I przesłać ją na adres mailowy: [wintmiller99@op.pl](mailto:wintmiller99@op.pl) do 31.03.br. lub przynieść ją osobiście.



POWODZENIA I DO MIŁEGO ZOBACZENIA!